



















































6. Visuele waarneming

Onderzoek leerrijpheid: visuele discriminatie

Werkblad visuele discriminatie

Instructie:

Kijk goed naar het plaatje aan deze kant (aanwijzen in het linker hokje) en wijs in deze rij het plaatje aan dat precies hetzelfde is.

Normering: 8 van de 10 goed