

Vragen Annechien

Break out 1:

DELEN (voorbereiden in wachttijd, of ter plekke)

Vertel kort over een vondst of opdracht waar je het meest tevreden over bent geweest de afgelopen tijd. Als het lukt: houd materiaal bij de hand om concreet voor je camera te houden.

Break out 2:

ONTVANGEN (tijdens de meet up verzamelen)

Welk idee of voornemen neem je over uit deze meet-up?

Periodeonderwijs op afstand

Meetup 15 april 2020

Opbouw pitch periodeonderwijs op afstand

1. Te maken keuzes
2. Mogelijke uitgangspunten bij deze keuzes
3. Opbouw van een periodeles op afstand
4. Materiaal op de site van BVS–schooladvies

Voorwaarden

- Technisch en thuis
- Online leren betekent niet de hele dag online zijn
- Spreek duidelijke starttijden af
- Bouw pauzes in
- Scherm chatfuncties af
- Integreer verschillende vakken
- Maak schoolbrede afspraken

Te maken keuzes

1. Weet wat je wilt gaan doen. Waar gaat deze periode over? Waarom hoort deze periode bij dit leerjaar? Wat wil ik dat deze klas hierdoor ontwikkelt? Baken af en kader bijvoorbeeld per week.
2. Denk in kleinere stappen dan je gewend bent en stel verwachtingen bij. Door de beperkte contacttijd bij online leren kan het leren langzamer dan normaal verlopen.

3. Gebruik verschillende werkvormen. Denk aan het maken van: lapbook, poster, stop-motionfilm, foto-verslag, vlog, gezelschapsspel maken, bouwen van maquettes, quiz maken, portfolio, zelf periodeboek maken, dagboek.
4. Gebruik verschillende (kunstzinnige) verwerkingsvormen: tekenen, schilderen, bouwen, schrijven van gedichten en van teksten, iemand vragen stellen/interview (zie voor diverse schrijfoopdrachten bij periodes onze website onder downloads bij het katern 'schrijven van teksten')

5. Voor leesonderwerpen passend bij de periode zijn er onder andere momenteel gratis informatieve zaakvakteksten te vinden
bij: <https://www.documentatiecentrum.nl/leerkrachten>
6. Blijf in contact en monitor wat de kinderen doen met je aanbod. Vier het succes en accepteer wat de kinderen hebben gemaakt. Ze hebben iets gedaan! Hoera!

Coronavirus - informatie

Beschikbaarheid adviseurs

Onderwijs op afstand - Leraren

Onderwijs op afstand - Ouders

Wie zijn wij

Aanbod

Producten & Publicaties

Werving & Selectie

Ouders

Downloads en links

Kenniscentrum Vrijeschool

Nieuws

Agenda

Actueel

8-4-2020 Meet-up
periodeonderwijs online voor
VO (2-4-2020)
Alle vrijescholen zijn op zoek
naar hoe ze...



Coronavirus - informatie

Beschikbaarheid adviseurs

Onderwijs op afstand - Leraren

Onderwijs op afstand - Ouders

Wie zijn wij

Aanbod

Producten & Publicaties

Werving & Selectie

Ouders

Downloads en links

Kenniscentrum Vrijeschool

Nieuws

Agenda

Actueel

15-4 online Meet-UP PO:
periodeonderwijs op afstand
(9-4-2020)

Op 15 april van 15:00-16:00

Onderwijs op afstand - Leraren

In het subhoofdstuk **onderwijs op afstand - leraren** vindt u informatie voor leraren.

- **Algemeen**
- **Verhalen**
- **Kleuters**
- **Klas 1-3**
- **Klas 4-6**
- **VO**
- **FAQ**



Onderwijs op afstand - Ouders

In het subhoofdstuk **onderwijs op afstand - ouders** vindt u informatie voor ouders.

- **Algemeen**
- **Verhalen**
- **Kleuters**

Onderwijs op afstand - Ouders

Wie zijn wij

Aanbod

Producten & Publicaties

Werving & Selectie

Ouders

Downloads en links

Kenniscentrum Vrijeschool

Nieuws

Agenda

Actueel

15-4 online Meet-UP PO:
periodeonderwijs op afstand
(9-4-2020)
Op 15 april van 15:00-16:00
uur organiseren we...

[Lees meer >](#)

Meld je aan voor de nieuwsbrief PO

Email Address *

Aanmelden

Meld je aan voor de nieuwsbrief Kinderopvang en BSO

Materiaal van BVS

Algemeen

[Periodeonderwijs op afstand](#)

Meld je [hier](#) aan voor de online meet-up over periodeonderwijs op afstand voor PO op 15 april van 15:0-16:00 uur.

[Tips onderhouden contact leerkracht-leerling](#)

Algemene tips en tips specifiek voor kleuters, klas 1-3 en klas 4-6.

[Videoinstructie voor leraren](#)

10 tips voor hoe je een goede videoinstructie maakt voor je leerlingen.


[Dagschema's voor PO](#)

Taal

Tiplijsten voor thuis lezen

 [Inleiding ouders lezen met kinderen](#): waarom je samen met je kind leest en de tekst kiest die past bij je kind

 [Tiplijst samen lezen met een leesblad](#): wanneer school een leesblad meegeeft

 [Tiplijst samen lezen met een ervaren lezer met een eigen boek](#)

 [Tiplijst samen lezen met een minder ervaren lezer met een eigen boek](#)

Rekenen

 [Rekenspellen voor thuis klas 1](#)

 [Rekenspellen voor thuis klas 2](#)

 [Bijlage bij rekenspellen voor thuis dubbel 9 domino](#)

Vormtekenen

Elke les bestaat uit drie stappen. De eerste stap is het in beweging komen, de tweede stap werkt een vormtekening uit en de derde stap geeft een

[< terug](#)



Uploads ALLES AFSPLEEN



8:25

De wolkenkroon

1,2K weergaven •
2 weken geleden



5:17

Vogel Vuur

686 weergaven •
2 weken geleden



4:33

Koen en Vrees

418 weergaven •
2 weken geleden



7:38

Hoe organiseer ik mijn school op afstand

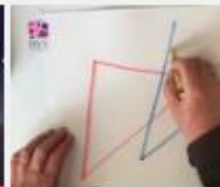
228 weergaven •
3 weken geleden



1:35

Trailer Meet up 8 april VO

227 weergaven •
1 week geleden



Vormtekenen klas 5 eerste les

107 weergaven •
1 week geleden



1:42

Trailer Meet-up PO

104 weergaven •
3 dagen geleden



6:47

Onderwijs op afstand deel 2

82 weergaven •
2 weken geleden



1:50

inleiding vormtekenen

63 weergaven •
1 week geleden



3:49

Vormtekenen klas 5 stap 2 eerste les

44 weergaven •
1 week geleden



1:13

coördinatieoefening lagere klassen

44 weergaven •
2 weken geleden



vormtekenen klas 2 eerste les

38 weergaven •
1 week geleden



2:59

Vormtekenen klas 1 stap 2 eerste les

37 weergaven •
1 week geleden



4:42

vormtekenen klas 2 stap 2 eerste les

35 weergaven •
1 week geleden



2:53

Vormtekenen klas 5 stap 3 eerste les


34 weergaven •
1 week geleden



1:49

Vormtekenen klas 5 stap 1 eerste les

34 weergaven •
1 week geleden



2:34

vormtekenen klas 1 stap 3 eerste les

28 weergaven •
1 week geleden



Vormtekenen klas 4 eerste les

21 weergaven •
1 week geleden

Samen weet je meer, praat er met andere over!

